


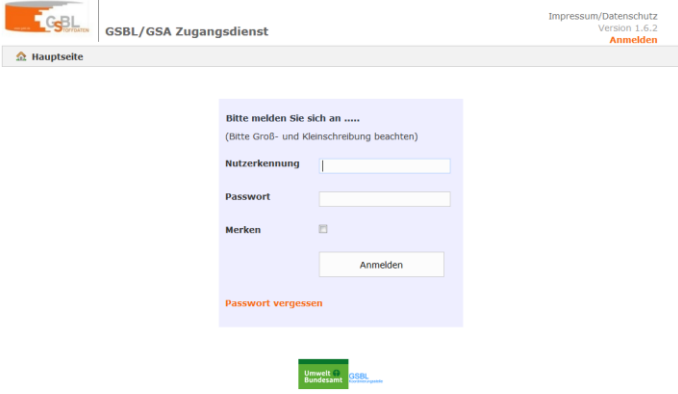


# Installationsanleitung

## GSAapp – IOS (Apple)

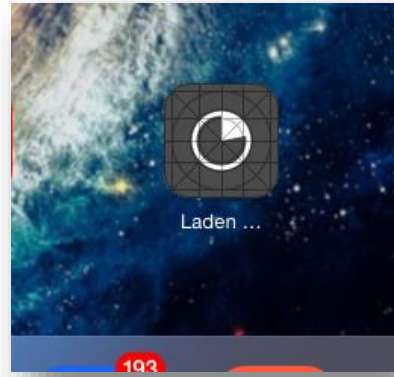
21. Dezember 2017




Installation dauert ca. 10 Minuten

<p>● Diese Installationsanleitung bezieht sich auf <b>Apple</b> Geräte.</p> <p>Die Installation ist unkompliziert und schnell erledigt.</p> <p>Die App kann sowohl auf iPhones sowie auf iPads installiert werden.</p>																			
<p>● Öffnen sie auf ihrem Gerät den Browser und verbinden sich mit dem <b>GSBL Zugangsdienst</b>.</p> <p><a href="https://www.gsblintern.de/ubazs/login/auth">https://www.gsblintern.de/ubazs/login/auth</a></p> <p>Hier melden sie sich mit ihren Zugangsdaten an.</p>																			
<p>Wenn sie für die GSAapp freigeschaltet sind, sehen sie auf der ersten Seite einen Kasten mit der Möglichkeit die App zu <b>downloaden</b> (markiert).</p> <p>Starten sie den Download.</p>	<p><b>GSA-App</b></p> <p>Als berechtigter Nutzer haben sie hier die Möglichkeit sich eine mobile Version der GSA herunterzuladen.</p> <p>Diese App wurde speziell für die Bedürfnisse der Feuerwehreinsatzkräfte konzipiert. Sie lässt sich sowohl auf Android wie auch auf Apple Geräten (Smartphone und Tablets) installieren. Sollten sie mit der Installation nicht vertraut sein, so nutzen sie bitte die jeweilige Installationshilfe.</p> <table border="1"><thead><tr><th>Betriebssystem</th><th>Datenbestand</th><th>Datenbank</th><th></th><th></th><th>Gültig bis</th></tr></thead><tbody><tr><td>Android</td><td>2014</td><td>Gefahrstoffschnellauskunft</td><td><a href="#">Download (60 MB)</a></td><td><a href="#">Installationshilfe</a></td><td>-</td></tr><tr><td>iOS (Apple)</td><td>2014</td><td>Gefahrstoffschnellauskunft</td><td><a href="#">Download (25,7 MB)</a></td><td><a href="#">Installationshilfe</a></td><td>31.03.2018</td></tr></tbody></table>	Betriebssystem	Datenbestand	Datenbank			Gültig bis	Android	2014	Gefahrstoffschnellauskunft	<a href="#">Download (60 MB)</a>	<a href="#">Installationshilfe</a>	-	iOS (Apple)	2014	Gefahrstoffschnellauskunft	<a href="#">Download (25,7 MB)</a>	<a href="#">Installationshilfe</a>	31.03.2018
Betriebssystem	Datenbestand	Datenbank			Gültig bis														
Android	2014	Gefahrstoffschnellauskunft	<a href="#">Download (60 MB)</a>	<a href="#">Installationshilfe</a>	-														
iOS (Apple)	2014	Gefahrstoffschnellauskunft	<a href="#">Download (25,7 MB)</a>	<a href="#">Installationshilfe</a>	31.03.2018														
<p>● Da die Installationsdatei ca. 26 MB groß ist, sollten sie den Download vorrangig über ein WLAN starten.</p>																			
<p>● Bevor der Download beginnt, werden sie gefragt, ob sie diese App installieren möchten.</p> <p>Wenn sie „installieren“ bestätigen, beginnt die Installation.</p>																			

● Schalten sie nun mit der Taste auf ihren Homescreen um. Das Symbol zeigt an, das die Installation läuft.  
Die Installation über ein WLAN dauert ca. 1 Minute



● Wenn die Installation abgeschlossen ist, wird das Symbol für die App angezeigt und die Anwendung ist bereit.

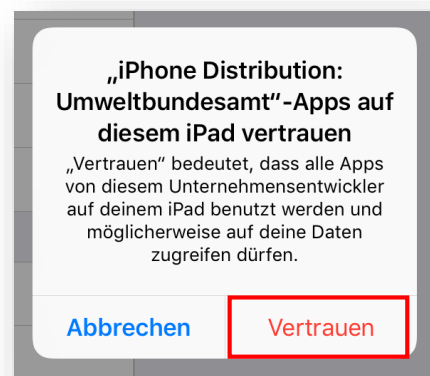
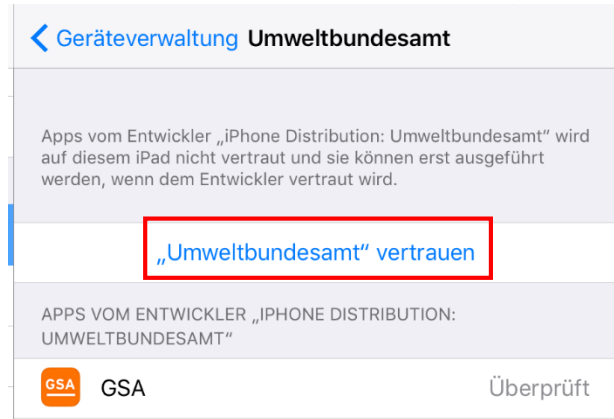
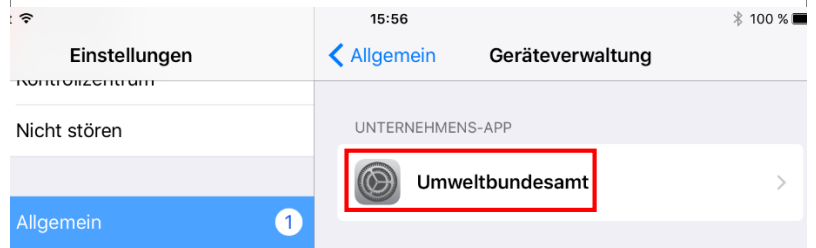


● Bevor die App gestartet werden kann muss dem Herausgeber vertraut werden, sollte dies nicht der Fall sein erscheint diese Meldung



Um dem Herausgeber zu vertrauen gehen sie bitte wie folgt vor:

- Einstellungen
- Allgemein
- Geräteverwaltung
- Umweltbundesamt
- Umweltbundesamt vertrauen
- Vertrauen



● Beim ersten Aufruf der App findet eine einmalige Initialisierung der Datenbank statt (ca. 1 Minute).

Alle folgenden Recherchen

in der App

dauern ca. 2 – 5 Sekunden.

The screenshot shows the 'Suche' (Search) screen of the GSA mobile application. The status bar at the top indicates 'iPad' and the time '15:59'. The app's title 'Suche' is displayed in the top navigation bar. Below the title is an orange header with the 'GSA' logo and the text 'Gefahrstoffschnellauskunft'. The main content area contains four input fields: 'Name', 'UN-Nummer', 'CAS-Nummer', and 'Kemler-Zahl'. The 'CAS-Nummer' field is split into three separate input boxes. Below the input fields are two buttons: 'Leeren' (Clear) and 'Suche' (Search). At the bottom of the screen, there is a dark blue bar with the text 'Schließen' (Close) and an upward-pointing arrow icon.